



Tecnológico UNIVERSITARIO
“RUMIÑAHUI”



INSTRUCTIVO DE ACCESO

PLATAFORMAS INSTITUCIONALES



BIENVENIDO/A AL ISU ISTER

**MANUAL PARA EL INGRESO A
LAS PLATAFORMAS VIRTUALES**



Elaboró

Nombre	Cargo
Ing. Carlos Gómez	Asistente TI

Corrigió

Nombre	Cargo
Mg. Carlos Gómez	Administrador LMS

Reviso

Nombre	Cargo
Mg. Xavier Duque	Director TI

Aprobó

Nombre	Cargo
Mg. Xavier Duque	Director TI

Versión

Fecha	Versión	Descripción del cambio
06/04/2023	Versión 3.2.1.1	Actualización de contenidos

Señores y Señoritas estudiantes del Instituto Superior Tecnológico Rumiñahui; bienvenidos al Periodo Académico 2022-2022; tenemos el agrado de presentar un manual para el ingreso a las plataformas virtuales que como Institución es puesto a su disposición para el desarrollo del proceso de enseñanza – aprendizaje.

INGRESAR A LA PÁGINA INSTITUCIONAL:

<https://ister.edu.ec>

Aquí tendrá acceso a información Institucional, de las carreras, prácticas pre-profesionales, bienestar estudiantil, un chat en el cual se encuentran nuestros asesores quienes le ayudarán con información y orientarán los procesos de matriculación, entre otros servicios.

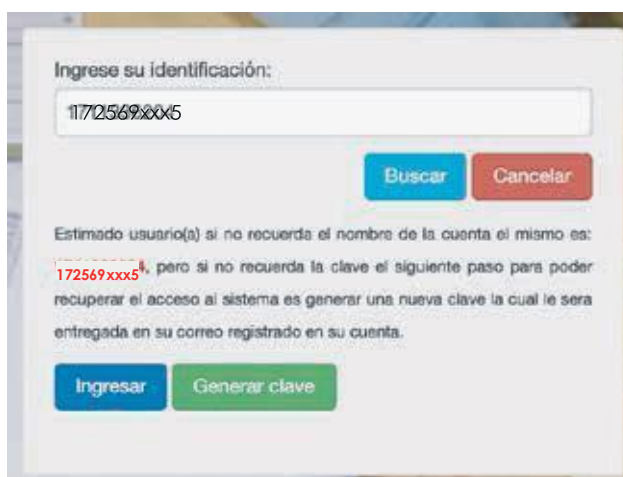


Cabe resaltar que encontrará el botón para el ingreso al Sistema Académico: de un clic. en “Ingresar”, a continuación, se abrirá la siguiente ventana:



Sistema de Gestión Académica SGA. - Para ingresar a este entorno virtual debe digitar como USUARIO Y CONTRASEÑA: Su número de Cédula de Identidad.

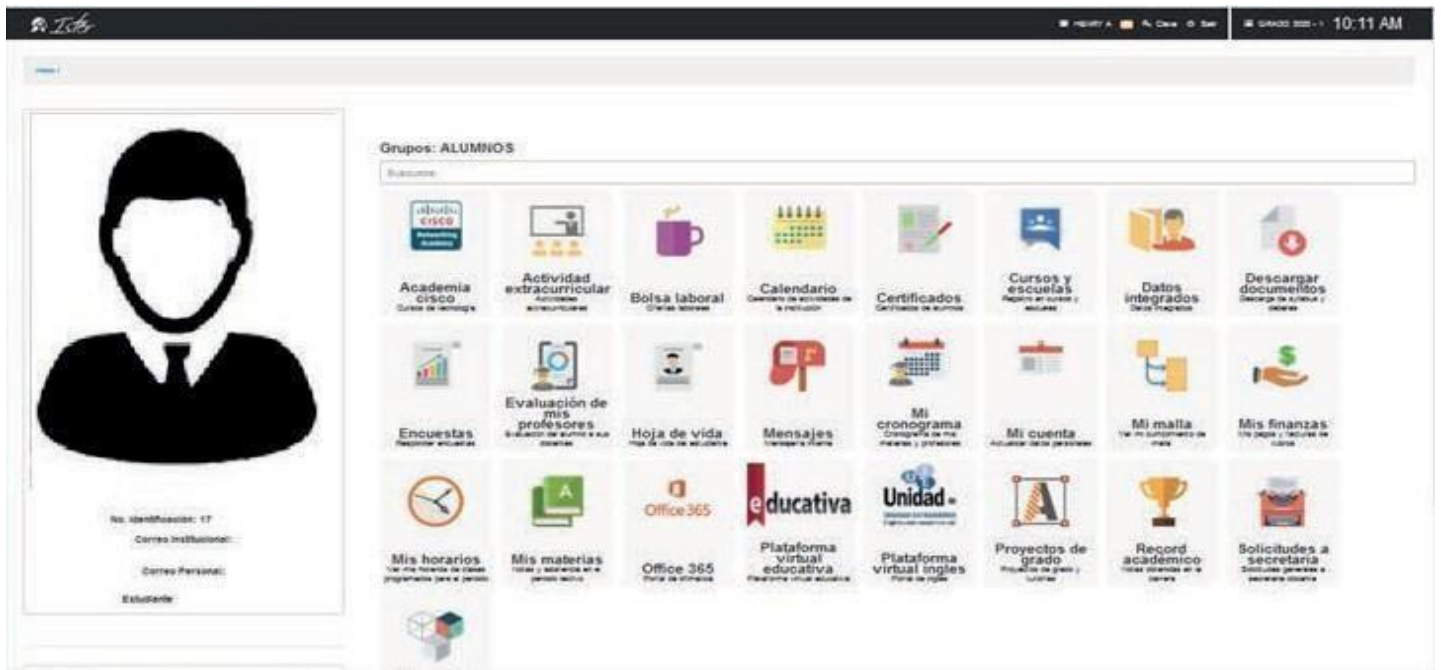
En caso de olvidar su contraseña deberá dar clic en "Consultar aquí" para buscar su usuario "número de cédula" y generar una nueva clave.



La nueva clave de acceso será enviada al correo personal registrado en el momento que realizó su matrícula.

En caso de no recibir ningún correo, por favor comunicarse con admisiones (admisiones@ister.edu.ec) para verificar su correo personal.

Una vez que ingrese se apertura la siguiente ventana



En donde encuentra información académica como sus notas, horarios de clases de acuerdo a la modalidad de estudio, su récord académico, sus finanzas entre otras opciones las cuales son recomendables que revise.

Adicional se encuentran sus datos personales, correo institucional, correo personal y el nivel que se encuentran cursando, es importante que coloque una fotografía tamaño carnet de usted.

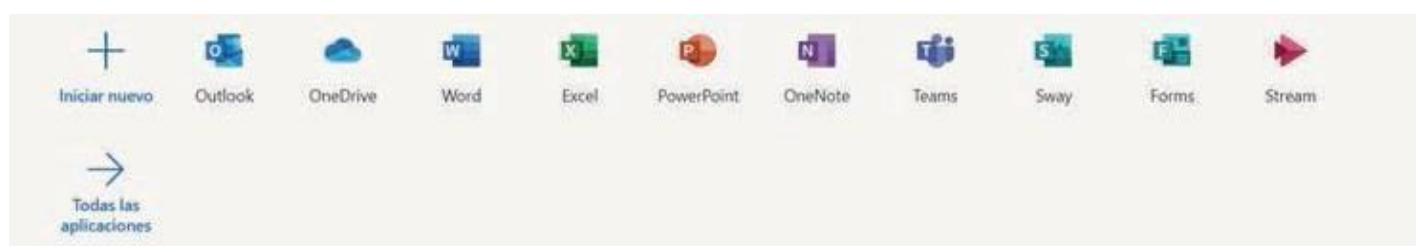
SGA es una plataforma que le permite ingresar a:

OFFICE 365



El acceso es con su correo institucional como Usuario y la clave es enviada a su correo personal para validar la cuenta.

Una vez que ingrese a este entorno virtual: Tiene acceso su correo institucional, OneDrive (almacenamiento de sus archivos en la nube), herramientas de office como Word, Excel, Power Point, ingreso a TEAMS que será nuestro recurso tecnológico para el desarrollo de las clases virtuales y video conferencias además de almacenar los videos de sus clases.



Se encuentran los accesos a los entornos virtuales.

PLATAFORMA ACADÉMICA:

Para ingresar a su Plataforma Académica en la cual revisará los contenidos de cada materia y realizará las actividades correspondientes es necesario que ingrese primero a la plataforma Microsoft Teams, le sugerimos revisar un manual sobre de la misma dando clic encima del icono de la aplicación.




[Clic Aquí para revisar el manual de Teams.](#)

O en la sección de Soporte Técnico de nuestra página web:

<https://ister.edu.ec/soportetecnico/>

Al ingresar en Microsoft Teams dentro en la parte izquierda podrá visualizar un botón con la etiqueta Teams o Equipos, al darle clic se le desplegará en la parte derecha 1 equipo por cada materia que usted este tomando.



Seleccione el equipo de la materia al cual desee acceder, de clic en la tercera pestaña de la parte superior con el nombre: **Plataforma Académica** y posteriormente en el botón: **Login to Microsoft 365**



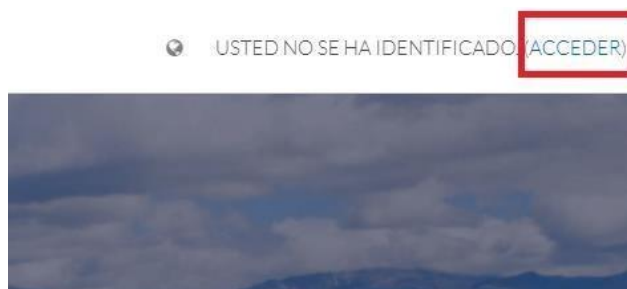
Al realizar esto se visualizará el aula virtual de la materia respectiva.



En caso de presentar problemas con el acceso de esta forma, puede ingresar por el link directo:

[Clic aquí para el enlace directo](#)

Al ingresar a la plataforma Clic en Acceder en la esquina superior derecha.



En la pestaña de inicio de sesión **Importante, de clic en el botón inferior:**
Inicie sesión con su Correo Office 365

ISU - ISTER

Nombre de usuario

Contraseña

ACCEDER

Recordar usuario ¿Olvidó su nombre de usuario o contraseña?

Las 'Cookies' deben estar habilitadas en su navegador ?

Identifíquese usando su cuenta en:

INICIE SESIÓN CON SU CORREO OFFICE 365

BIBLIOTECA VIRTUAL:



Biblioteca virtual (solo estudiantes matriculados) en donde encontraran los libros que los docentes han referenciado en cada asignatura y muchas más publicaciones para poder consultar y realizar las actividades planteadas.

Usuario: correo institucional **Contraseña:** Ister2022



Tecnológico UNIVERSITARIO "RUMIÑAHUI"

<p>¡MATRICULATE YA!</p> <p>SANGOLQUÍ</p> <p>02 3524576 – 022331628</p>	<p>¡MATRICULATE YA!</p> <p>MANTA</p> <p>0992265187</p>	<p>¡MATRICULATE YA!</p> <p>IBARRA</p> <p>0962875252</p>	<p>¡MATRICULATE YA!</p> <p>GUAYAQUIL</p> <p>0981433853</p>	<p>¡MATRICULATE YA!</p> <p>SANTA ELENA</p> <p>0987195402</p>
---	---	--	---	---

<p>¡MATRICULATE YA!</p> <p>SANTO DOMINGO</p> <p>0990392426</p>	<p>¡MATRICULATE YA!</p> <p>TULCÁN</p> <p>0969857198</p>	<p>¡MATRICULATE YA!</p> <p>LATACUNGA</p> <p>0983382968</p>	<p>¡MATRICULATE YA!</p> <p>GALÁPAGOS</p> <p>0993939662</p>	<p>¡MATRICULATE YA!</p> <p>COCA</p> <p>02 3524576 – 022331628</p>
---	--	---	---	--

ister.edu.ec



MATRIZ SANGOLQUÍ
Av. Atahualpa 1701 y 8 de Febrero